






B55-G40-NW-T2-NW

B55-G40-NW-T1-NW

- Legende**
-  Neubau 4-streifig / Ausbau
  -  Neubau 2- / 3-streifig
  -  Umbau BAB-Knoten
  -  Anfang / Ende Teilprojekt

 	Projekt-Nr. <b>B55-G40-NW</b>	
	Übersichtskarte	
Streckenzug: Erwitte - Rheda/Wiedenbrück (A 44 - A 2)		
BVWP 2015	M: 1:50.000	Aufgestellt: 20.05.2016